

成人学士学位外语考试考生报名操作指南（申请注册版）

一、考生登录

1. 使用本人微信，扫描华中农业大学成人学士学位外语考试报名二维码，扫码进入注册界面。

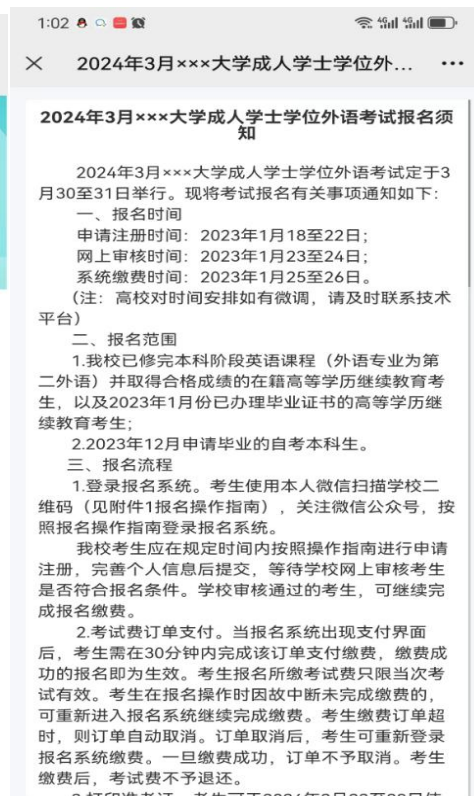


华中农业大学

2. 进入注册界面后，点击“申请注册”，系统会弹出“报名须知”，请考生认真阅读。



（注册界面）



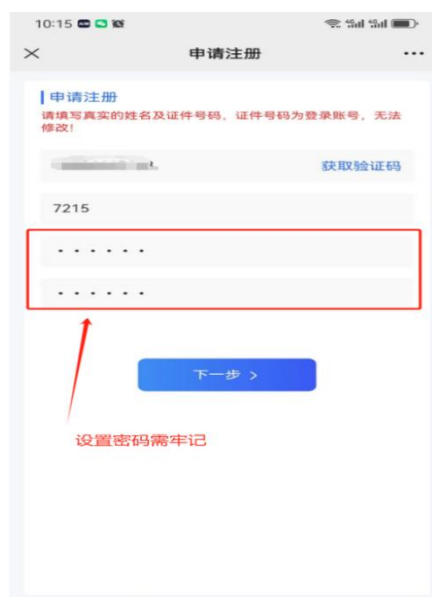
（报名须知界面）

3. 阅读完“报名须知”后进入申请注册信息填写界面；考生需填写本人姓名、身份证号、考生类型等基本信息，并上传审核材料即成绩单电子版（成绩单需加盖考试院公章）。填写完成点击“下一步”进入手机号绑定验证界面。



(基本信息填报界面)

4. 进入绑定手机号界面，考生需填写本人正确手机号，获取验证码并输入验证，设置密码，并点击“下一步”进行系统绑定与设置。（其中设置的密码需要牢记）



(绑定手机界面)



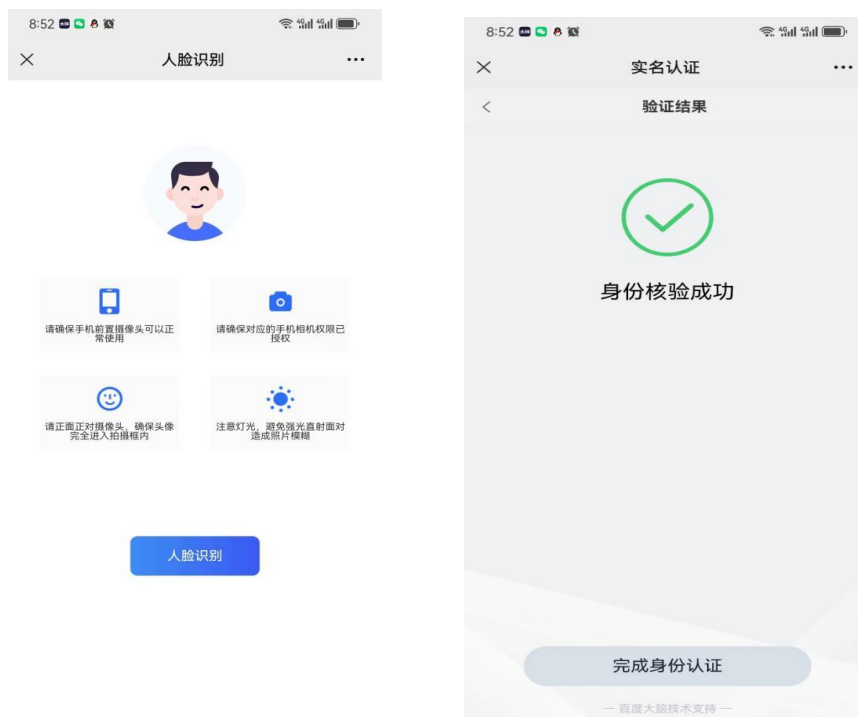
(短信验证码界面)

5. 完成手机号绑定与密码设置后，进入上传照片界面；考生需拍摄或上传本人正反身份证照片及高清个人免冠蓝底照片，然后点击“下一步”，系统将与本人填报的个人信息（姓名、身份证号）进行核验。



（上传身份证及本人免冠照片）

6. 核验完成后，进入人脸识别界面，点击“人脸识别”开始进行人脸活体识别，验证完成后，点击“完成身份认证”进入验证结果界面。



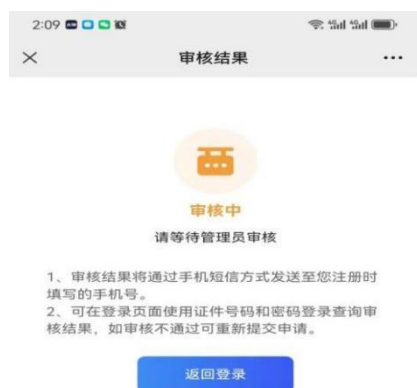
（活体人脸识别界面）

7. 活体人脸识别验证成功后，点击“下一步”进入申请注册信息提交待审界面。



(人脸活体识别成功界面)

8. 以上步骤成功完成后，考生填报的申请注册信息已经上传至学士学位授予高校，进入待审界面，等待学士学位授予高校工作人员审核报名资格，审核结果将以短信的方式发送至考生本人。



(报名系统审核界面)



(短信通知界面)

9. 考生申请注册信息审核通过后，考生输入注册的账号和密码，点击“登录”进入报名系统。



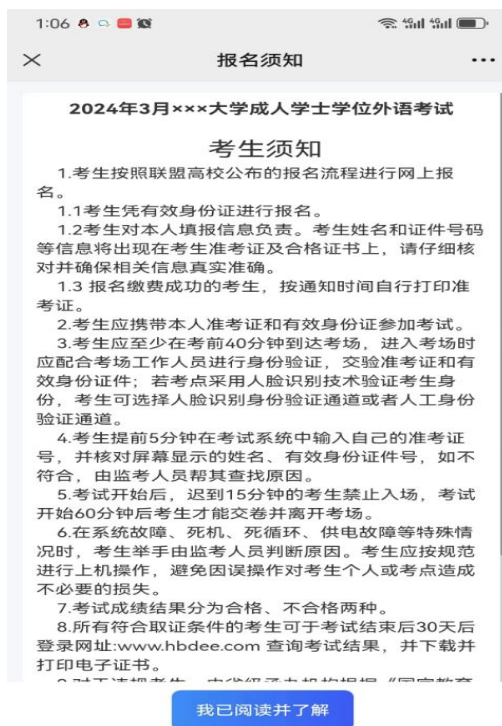
(登录界面)

10. 考生登录系统后，进入考试报名界面，点击“开始报考”。



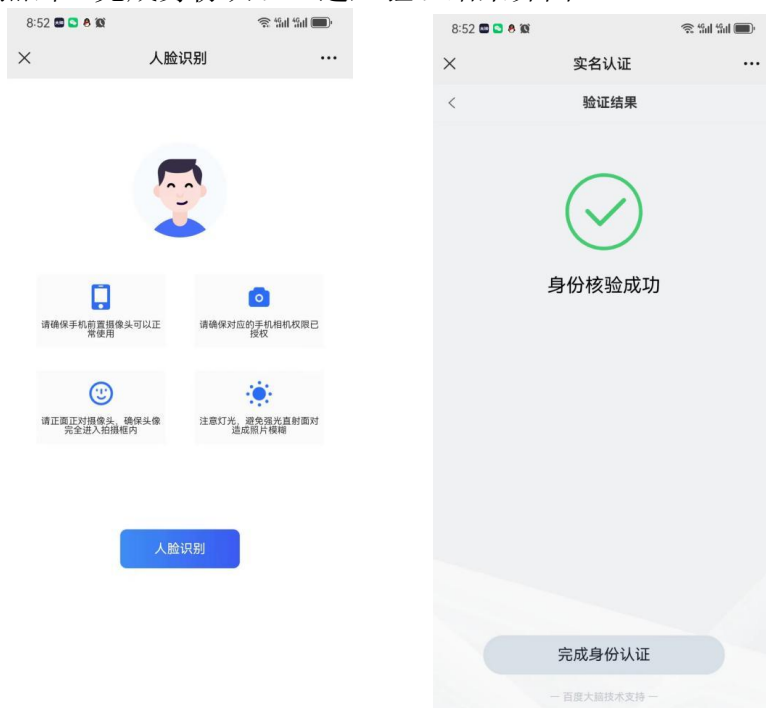
(考试报名界面)

11. 考生在考试报名界面，点击“开始报考”；系统会弹出“考生须知”，考生需认真阅读完考生须知后，点击“我已阅读并了解”，进入人脸活体识别界面。



(考生须知界面)

12. 进入人脸活体识别界面，点击“人脸识别”开始进行人脸活体识别，识别完成后，点击“完成身份认证”进入验证结果界面。



(活体人脸识别界面)

13. 人脸活体识别验证成功，点击“下一步”进入报名信息详情界面进行报考。



(活体人脸识别成功界面)

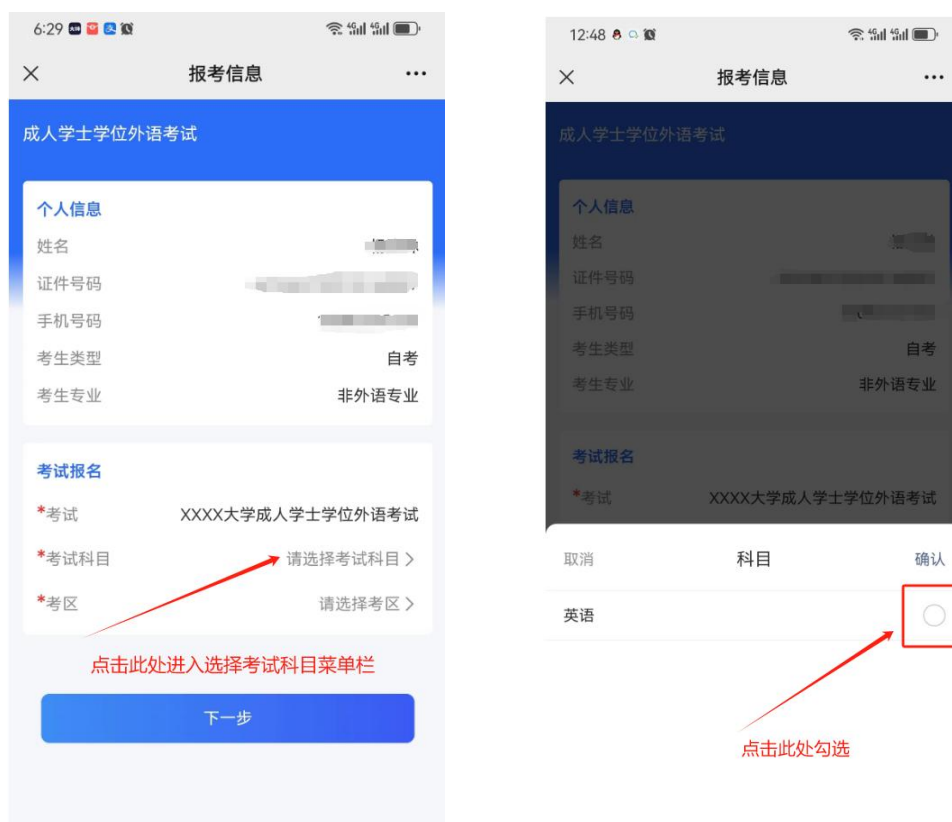
二、考生报考

1. 全部成功通过以上步骤，进入报考信息详情界面，核对个人基本信息是否有误。



(报名信息详情界面)

2. 核对个人信息无误，点击“请选择考试科目”，进入勾选科目菜单栏；选择英语，完成考试科目勾选。



(考试科目选择界面)

3. 考试科目填报完成后，点击“请选择考区”进入考区选择菜单栏，务必选择湖北省武汉市考区。



(考区选择界面)

4. 确认考区及科目无误后，点击“下一步”进入考生诚信承诺书，考生需阅读完并点击“确认”进入缴费界面。



(考生诚信承诺书界面)

5. 进入支付界面，点击“支付订单”考生应在 30 分钟之内完成支付。支付订单超时未缴费的，则该订单自动取消；订单被取消后，考生可重新报考。考生一旦缴费成功，订单不予取消。考生缴费后，考试费不予退还，且所缴考试费只供当次考试使用。



(支付界面)

(已完成支付界面)

6. 完成支付后，显示报名成功，本次学士学位外语考试报名完成；点击“返回”回到“个人中心”点击相关菜单栏可以查看报名详情，以及后续准考证下载打印，成绩公示等功能。请考生在规定时间内关注，避免延迟或错过考试机会。



(报名成功界面)



(个人中心界面)

三、常见问题

考生不小心退出报名系统，可在 30 分钟内，可重新扫描学校报名二维码登录报名界面，点击“个人中心—我的报名”未完成的环节，直至报名成功。



(我的报名界面)



(报名详情界面)